

Vergleichsrechner

Praxis		Beraten durch	
Fachgruppe	Zahnärzte (2,0)	Berater	Berater Heilberufe
Region	Westfalen-Lippe	Institut	Kompetenzcenter Heilberufe
Umsatzgröße	durchschn. Umsatz		
Inhaber	Dr. Max Mustermann	Telefon	02361 205-0
Kundennummer	123456789	Telefax	
Straße	Teststraße 1	E-Mail	mail@sparkasse-re.de
PLZ / Ort	45657 Recklinghausen		





Vergleichsrechner-Ergebnisse (durchschnittlicher Umsatz)	3
Vergleichsrechner-Ergebnisse (>= 1.000.000 Euro)	5



Vergleichsrechner-Ergebnisse (durchschnittlicher Umsatz)

Leistungsdaten	Ihre Werte	in %	Abweichung	in %	Wertung	Absolut	in %
Fallzahl Kasse (Jahr)						5.156 F	
Fallzahl Privat (Jahr)						2.155 F	
Einnahmen je Praxis	1.475.000 €	100,0	-45.492 €	-3,0	+	1.520.492 €	100,0
- Kasseneinnahmen	680.000 €	46,1	-95.678 €	-12,3	-	775.678 €	51,0
- Privateinnahmen	795.000 €	53,9	50.186 €	6,7	+	744.814 €	49,0
- sonstige Einnahmen							0,0
Fallwert Kasse	0,00 €					150,44 €	
Fallwert Privat	0,00 €					345,67 €	

Kostendaten	Ihre Werte	in %	Abweichung	in %	Wertung	Absolut	in %
Material und Labor gesamt	275.000 €	18,6	-20.814 €	-7,0	+	295.814 €	19,5
- Material und Labor eigen	125.000 €	8,5	16.527 €	15,2	-	108.473 €	7,1
- Labor fremd	150.000 €	10,2	-37.340 €	-19,9	=	187.340 €	12,3
Personalkosten	367.500 €	24,9	-32.152 €	-8,0	+	399.652 €	26,3
- Löhne und Gehälter	300.000 €	20,3	-24.862 €	-7,7	+	324.862 €	21,4
- gesetzlicher Sozialaufwand	61.000 €	4,1	-6.259 €	-9,3	-	67.259 €	4,4
- übriger Sozialaufwand	5.000 €	0,3	-1.129 €	-18,4	=	6.129 €	0,4
- Assistenten und Vertreter	1.500 €	0,1	97 €	6,9	+	1.403 €	0,1
Miete gesamt	45.000 €	3,1	-11.863 €	-20,9	=	56.863 €	3,7
- Miete Praxisräume	35.000 €	2,4	-5.689 €	-14,0	-	40.689 €	2,7
- Miete kalkulatorisch						4.777 €	0,3
- Strom, Gas, Wasser, Heizung	10.000 €	0,7	-1.397 €	-12,3	=	11.397 €	0,7
übrige Kosten gesamt	154.800 €	10,5	7.577 €	5,1	+	147.223 €	9,7
- Beiträge	13.000 €	0,9	410 €	3,3	+	12.590 €	0,8
- KV-Verwaltungskosten							0,0
- Versicherungen							0,0
- Fremdkapitalzinsen	6.000 €	0,4	-1.160 €	-16,2	=	7.160 €	0,5
- Fahrzeugkosten	8.000 €	0,5	2.400 €	42,9	-	5.600 €	0,4
- Fortbildung und Literatur							0,0
- Mietleasing	4.800 €	0,3	-162 €	-3,3	+	4.962 €	0,3
- Geringwertige WG	3.000 €	0,2	-851 €	-22,1	=	3.851 €	0,3
- sonstige Kosten	120.000 €	8,1	6.941 €	6,1	+	113.059 €	7,4
Abschreibungen	25.000 €	1,7	-10.955 €	-30,5	-	35.955 €	2,4
Kosten gesamt	867.300 €	58,8	-68.207 €	-7,3	+	935.507 €	61,5

Ertragssituation	Ihre Werte	in %	Abweichung	in %	Wertung	Absolut	in %
Gewinn	607.700 €	41,2	22.715 €	3,9	+	584.985 €	38,5
Cash-Flow	632.700 €	42,9	11.760 €	1,9	+	620.940 €	40,8

Anlagevermögen	Ihre Werte	in %	Abweichung	in %	Wertung	Absolut	in %
Buchwert gesamt	60.000 €		-1.743 €	-2,8		61.743 €	
- Buchwert med.-techn. Geräte	40.000 €		4.587 €	13,0		35.413 €	
- Buchwert sonst. Ausstattung	20.000 €		-6.330 €	-24,0		26.330 €	
Investitionen	15.000 €	1,0	1.881 €	14,3		13.119 €	0,9
Restverschuldung							0,0

Liquidität	Ihre Werte	in %	Abweichung	in %	Wertung	Absolut	in %
Vorsorgeaufwand	85.000 €	5,8	-9.709 €	-10,3		94.709 €	6,2
Anteil Vorsorgeaufw. Gewinn	13,99 %					16,19 %	
Liquidität Lebenshalt. / Tilgung	532.700 €	36,1	19.589 €	3,8		513.111 €	33,7
Entnahmen nur für Lebenshalt.							0,0

Personal	Ihre Werte	in %	Abweichung	in %	Wertung	Absolut	in %
Mitarbeiter gesamt							
- MA ohne Entgelt							
- Techn. Assistenten							
- Helferinnen							
- Azubi							
- Sonstige							
Anzahl Inhaber	2,0					2,0	
Arbeitszeit Arzt (pro Woche)						47,2 h	

Vergleichsrechner-Ergebnisse (>= 1.000.000 Euro)

Leistungsdaten	Ihre Werte	in %	Abweichung	in %	Wertung	Absolut	in %
Fallzahl Kasse (Jahr)							
Fallzahl Privat (Jahr)							
Einnahmen je Praxis	1.475.000 €	100,0					
- Kasseneinnahmen	680.000 €	46,1		14,4	-		40,3
- Privateinnahmen	795.000 €	53,9		-9,7	-		59,7
- sonstige Einnahmen							0,0
Fallwert Kasse	0,00 €						
Fallwert Privat	0,00 €						

Kostendaten	Ihre Werte	in %	Abweichung	in %	Wertung	Absolut	in %
Material und Labor gesamt	275.000 €	18,6		-4,9	+		19,6
- Material und Labor eigen	125.000 €	8,5		6,1	+		8,0
- Labor fremd	150.000 €	10,2		-12,5	-		11,6
Personalkosten	367.500 €	24,9		-10,8	-		27,9
- Löhne und Gehälter	300.000 €	20,3		-10,5	-		22,7
- gesetzlicher Sozialaufwand	61.000 €	4,1		-9,2	-		4,6
- übriger Sozialaufwand	5.000 €	0,3		-18,1	=		0,4
- Assistenten und Vertreter	1.500 €	0,1		-57,0	-		0,2
Miete gesamt	45.000 €	3,1		-8,5	-		3,3
- Miete Praxisräume	35.000 €	2,4		-4,7	+		2,5
- Miete kalkulatorisch							0,2
- Strom, Gas, Wasser, Heizung	10.000 €	0,7		4,8	+		0,6
übrige Kosten gesamt	154.800 €	10,5		4,8	+		10,0
- Beiträge	13.000 €	0,9		49,0	-		0,6
- KV-Verwaltungskosten							0,0
- Versicherungen							0,0
- Fremdkapitalzinsen	6.000 €	0,4		-35,0	-		0,6
- Fahrzeugkosten	8.000 €	0,5		53,5	-		0,4
- Fortbildung und Literatur							0,0
- Mietleasing	4.800 €	0,3		-18,2	-		0,4
- Geringwertige WG	3.000 €	0,2		-18,9	-		0,3
- sonstige Kosten	120.000 €	8,1		4,3	+		7,8
Abschreibungen	25.000 €	1,7		-38,8	-		2,8
Kosten gesamt	867.300 €	58,8		-7,6	-		63,7

Ertragssituation	Ihre Werte	in %	Abweichung	in %	Wertung	Absolut	in %
Gewinn	607.700 €	41,2		13,3	-		36,3
Cash-Flow	632.700 €	42,9		9,7	-		39,1

Anlagevermögen	Ihre Werte	in %	Abweichung	in %	Wertung	Absolut	in %
Buchwert gesamt	60.000 €						
- Buchwert med.-techn. Geräte	40.000 €						
- Buchwert sonst. Ausstattung	20.000 €						
Investitionen	15.000 €	1,0					
Restverschuldung							

Liquidität	Ihre Werte	in %	Abweichung	in %	Wertung	Absolut	in %
Vorsorgeaufwand	85.000 €	5,8					
Anteil Vorsorgeaufw. Gewinn	13,99 %						
Liquidität Lebenshalt. / Tilgung	532.700 €	36,1					
Entnahmen nur für Lebenshalt.							

Personal	Ihre Werte	in %	Abweichung	in %	Wertung	Absolut	in %
Mitarbeiter gesamt							
- MA ohne Entgelt							
- Techn. Assistenten							
- Helferinnen							
- Azubi							
- Sonstige							
Anzahl Inhaber	2,0						
Arbeitszeit Arzt (pro Woche)							